



C2 

The text "C2" is rendered in a large, grey, sans-serif font. To its right is a grey-outlined icon of a rounded rectangle containing the letter "W".

Руководство по быстрой настройке



ezviz.ru



1

Комплектация

Внимательно осмотрите камеру перед использованием.
Убедитесь, что в упаковке находятся все аксессуары.



С2 X1



кронштейн X1



кабель питания X1



стикер крепежный X1



пластиковые дюбеля X3



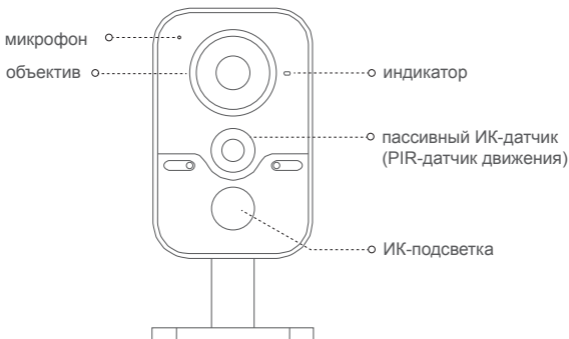
4*25 винты X3



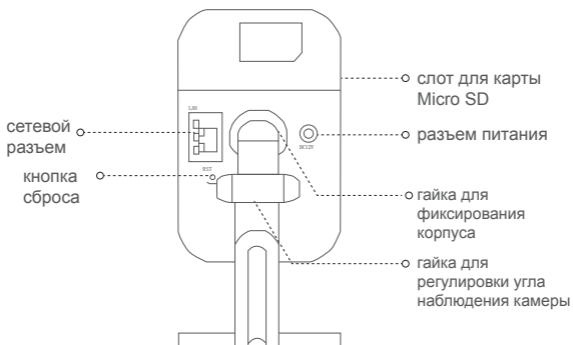
руководство по быстрой настройке X1

2

Внешний вид камеры



Описание	Объяснение
Пассивный ИК-датчик	инфракрасный детектор (до 5м)
Индикатор	<ul style="list-style-type: none"> *горит красным: постоянно горит: камера подключается медленно мигает: камере не удалось к сети подключиться быстро мигает: не работает micro SD карта *горит синим: постоянно горит: камера подключена к облаку EZVIZ медленно горит: камера работает *горит красным и синим: камера подключена. Ждет настройки Wi-Fi.



Описание

Объяснение

Сетевой разъем

разъем RJ45 для подключения к сети

Кнопка сброса

при долгом нажатии (3 секунды) все настройки камеры сбрасываются на заводские

Слот для карты Micro SD

поддержка карт до 128Гб

Вход питания

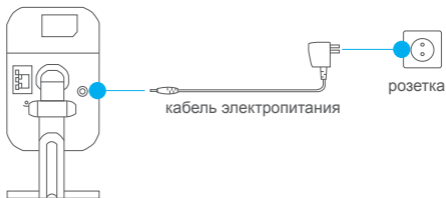
DC12В ± 10%

3

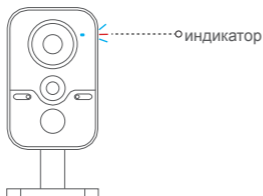
Установка и подключение

Включение устройства

С помощью кабеля электропитания подключите камеру к блоку питания и включите его в розетку



Когда индикатор горит красным и синим, камера включена.



- 1 Регистрация учетной записи EZVIZ
 - Выполните соединение вашего мобильного телефона по сети Wi-Fi.
 - На App Store или Google Play™ скачайте приложение EZVIZ.
 - Запустите приложение и зарегистрируйтесь на EZVIZ для создания учетной записи.

- 2 Добавление камеры
 - Войдите в приложение EZVIZ.
 - Нажмите «+» в правом верхнем углу для добавления камеры.
 - Сканируйте QR-код на задней части камеры или на обложке краткого руководства.
 - Следуйте инструкцией, чтобы настроить Wi-Fi (при настройке Wi-Fi поднесите камеру к маршрутизатору на расстояние не более 3 метров). Камере возможно подключаться и через сетевой кабель к роутеру.
 - Для завершения процесса настройте параметры времени.

- 3 Чтобы изменить пароль по умолчанию
 - После добавления камеры, необходимо изменить пароль для обеспечения безопасности вашего устройства.
 - Узнать пароль по умолчанию можно на задней панели камеры.
 - В приложении перейдите в интерфейс настройки устройства и нажмите на «Изменить пароль».
 - Введите старый пароль и после этого новый.

- 4 Для инициализации карты microSD
 - Для проверки состояния microSD-карты нажмите на статус памяти в меню «Параметры устройства».
 - Если статус карты microSD отображается как UNINITIALIZED, нажмите для ее инициализации. Статус камеры изменится на нормальный. Вы можете начать запись по детектору движения.

5

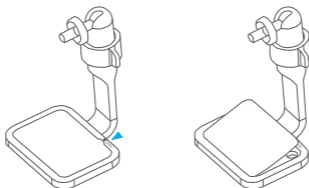
Установка камеры (опционально)

! Внимание: Убедитесь, что поверхность достаточно прочная и сможет выдержать вес камеры.

1 Для простоты установки используйте шаблон крепления (входит в комплект).



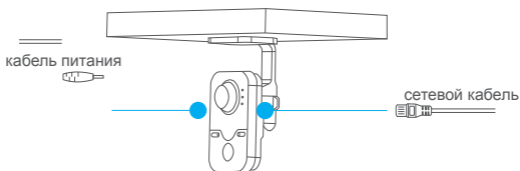
2 Подденьте декоративную накладку плоским предметом, чтобы отделить ее от основания.



3 Закрепите кронштейн на поверхности с помощью прилагающихся винтов. Установите декоративную накладку на кронштейн.

4 Отрегулируйте угол наблюдения камеры. Зафиксируйте положение с помощью гайки на кронштейне.

5 Подключите сетевой кабель в сетевой разъем. (если не используется питание через Wi-Fi) Подключите питание в разъем питания .



6

Характеристики



720P HD IP-камера



Соединение по Wi-Fi (опционально)



Детектор движения. Отправка сообщения на мобильный телефон при срабатывании детектора



Качественные изображения в дневном и ночном режимах на расстоянии до 10 метров



Двухсторонняя связь



Облачный сервис EZVIZ
Удаленные запись и воспроизведение через мобильный телефон, планшет и ПК

ОГРАНИЧЕННАЯ ГАРАНТИЯ

Благодарим Вас за покупку продукции EZVIZ. Эта ограниченная гарантия дает Вам как покупателю продукта EZVIZ определенные юридические права. Вы также можете иметь другие юридические права, которые определяются законами государства, провинции или юрисдикцией. Исключения и ограничения ответственности в соответствии с данной ограниченной гарантией не действительны в случае, если они противоречат действующему законодательству. Ни дистрибьютор, ни дилер, ни агент или сотрудник не имеет права вносить какие-либо изменения или дополнения к данной ограниченной гарантии.

На Ваш продукт EZVIZ дается гарантия сроком на один(1) год с момента покупки на дефекты материалов и изготовления, или на более длительный период, в соответствии с законом государства, где продается этот товар, при условии правильного использования в соответствии с руководством пользователя.

Вы можете запросить гарантийное обслуживание, обратившись по электронной почте support@ezvizlife.com.

В случае неисправности продуктов EZVIZ по гарантии, HIKVISION DIGITAL TECHNOLOGY CO., LTD. Ханчжоу ("Компания") произведет, по своему выбору, (I) ремонт или замену изделия бесплатно; (II) обмен продукта на функционально эквивалентный; (III) возврат первоначальной стоимости, при условии, что Вы предоставите оригинал или копию квитанции о покупке, краткое объяснение дефекта, а также вернете товар в оригинальной упаковке. На усмотрение Компании, может производиться ремонт или замена нового или отремонтированного продукта или его компонентов. Данная гарантия не распространяется на почтовые расходы, страховку и любые другие непредвиденные расходы, понесенные Вами в связи с возвратом продукта.

За исключением случаев, запрещенных действующим законодательством, этот документ является Вашим единственным и исключительным средством судебной защиты, в случае нарушения Ваших прав, закрепленных в ограниченной гарантии. К любому продукту, который уже был отремонтирован или заменен по данной ограниченной гарантии, применимы условия документа в течение девяноста (90) дней с момента поставки или оставшегося первоначального гарантийного срока.

Данная гарантия не применяется и является недействительной:

- В случае подачи заявки на гарантийный ремонт по истечении гарантийного срока или отсутствия доказательства факта покупки.
- В случае неисправностей, дефектов, вызванных неправильным использованием, нарушением инструкций по эксплуатации, при неправильном напряжении сети, аварии, утере, краже, пожаре, наводнении или иных стихийных бедствиях, повреждении груза или ущербе, нанесенными в результате ремонта, выполненного не уполномоченными лицами.
- Для любых расходных частей, таких как батареи, когда неисправность происходит из-за естественного старения продукта.
- При косметических повреждениях, в том числе, но не только, при царапинах, вмятинах и сломанном пластике на портах.
- Для любого программного обеспечения, даже если оно было упаковано или продано вместе с оборудованием EZVIZ.
- Для любых других повреждений, дефектов материала или изготовления.
- Для планового косметического и механического износа.

ОТКАЗ ОТ ГАРАНТИЙ

ЗА ИСКЛЮЧЕНИЕМ СЛУЧАЕВ, УКАЗАННЫХ ВЫШЕ В НАСТОЯЩЕЙ ОГРАНИЧЕННОЙ ГАРАНТИИ, И В МАКСИМАЛЬНОЙ СТЕПЕНИ, ДОПУСКАЕМОЙ ПРИМЕНИМЫМ ЗАКОНОДАТЕЛЬСТВОМ, КОМПАНИЯ ОТКАЗЫВАЕТСЯ ОТ ВСЕХ ЯВНЫХ, ПОДРАЗУМЕВАЕМЫХ И НОРМАТИВНЫХ ГАРАНТИЙ И УСЛОВИЙ В ОТНОШЕНИИ ПРОДУКТА, ВКЛЮЧАЯ ПОДРАЗУМЕВАЕМЫЕ ГАРАНТИИ ПРИГОДНОСТИ ТОВАРА ДЛЯ ОПРЕДЕЛЕННОЙ ЦЕЛИ, ДЛИТЕЛЬНОСТЬ ЛЮБЫХ ПРИМЕНИМЫХ ПОДРАЗУМЕВАЕМЫХ ГАРАНТИЙ ИЛИ УСЛОВИЯ ДЕЙСТВИЯ ДАННОЙ ОГРАНИЧЕННОЙ ГАРАНТИИ, БЕЗОПАСНОСТЬ ПРОДУКТА, НАЛИЧИЕ И ДОСТОВЕРНОСТЬ ИНФОРМАЦИИ О ПРОДУКЦИИ.

ОГРАНИЧЕНИЕ УБЫТКОВ

НИ ПРИ КАКИХ ОБСТОЯТЕЛЬСТВАХ КОМПАНИЯ НЕ НЕСЕТ ОТВЕТСТВЕННОСТИ ЗА ЛЮБЫЕ КОСВЕННЫЕ, СЛУЧАЙНЫЕ, ШТРАФНЫЕ ИЛИ СПЕЦИАЛЬНЫЕ УБЫТКИ, ВКЛЮЧАЯ УЩЕРБ ЗА ПОТЕРЮ ДАННЫХ ИЛИ ПОТЕРЮ ПРИБЫЛИ, ВОЗНИКАЮЩИЕ ИЗ ДАННОЙ ОГРАНИЧЕННОЙ ГАРАНТИИ ИЛИ ИЗ ПРОДУКТА. СОВОКУПНАЯ ОТВЕТСТВЕННОСТЬ КОМПАНИИ, ВЫТЕКАЮЩАЯ ИЗ УСЛОВИЙ ДАННОЙ ОГРАНИЧЕННОЙ ГАРАНТИИ ИЛИ ИЗ ПРОДУКТА, НЕ БУДЕТ ПРЕВЫШАТЬ СУММЫ, ФАКТИЧЕСКИ УПЛАЧЕННОЙ ЗА ТОВАР. НЕКОТОРЫЕ ГОСУДАРСТВА НЕ ДОПУСКАЮТ ИСКЛЮЧЕНИЯ ИЛИ ОГРАНИЧЕНИЯ ОТВЕТСТВЕННОСТИ ЗА СЛУЧАЙНЫЕ ИЛИ КОСВЕННЫЕ УБЫТКИ, ПОЭТОМУ ВЫШЕУКАЗАННЫЕ ОГРАНИЧЕНИЯ ИЛИ ИСКЛЮЧЕНИЯ МОГУТ К ВАМ НЕ ОТНОСИТЬСЯ.

ОГРАНИЧЕНИЕ ОТВЕТСТВЕННОСТИ

ВСЯ ИНФОРМАЦИЯ О ПРОДУКТЕ И СВЕДЕНИЯ ПРИВОДЯТСЯ ДЛЯ ВАШЕГО УДОБСТВА, "КАК ЕСТЬ" И "КАК ДОСТУПНО". КОМПАНИЯ НЕ ЗАЯВЛЯЕТ, НЕ ГАРАНТИРУЕТ, ЧТО ИНФОРМАЦИЯ О ПРОДУКТЕ И ДАННЫЕ БУДУТ ДОСТУПНЫ, ТОЧНЫ, ИЛИ НАДЕЖНЫ, ИЛИ, ЧТО ИНФОРМАЦИЯ О ПРОДУКТЕ, ДАННЫЕ, ИЛИ ИСПОЛЬЗОВАНИЕ ПРОДУКТА ОБЕСПЕЧИТ БЕЗОПАСНОСТЬ В ВАШЕМ ДОМЕ. ВЫ НЕСЕТЕ ЛИЧНУЮ ОТВЕТСТВЕННОСТЬ ЗА ИСПОЛЬЗОВАНИЕ ВСЕЙ ИНФОРМАЦИИ О ПРОДУКТЕ, ДАННЫХ И САМОГО ПРОДУКТА. ВЫ НЕСЕТЕ ПОЛНУЮ ОТВЕТСТВЕННОСТЬ (КОМПАНИЯ НЕ НЕСЕТ ОТВЕТСТВЕННОСТИ) ЗА ВСЕ ВОЗМОЖНЫЕ УБЫТКИ, ОБЯЗАТЕЛЬСТВА ИЛИ УЩЕРБ, ПРИЧИНЕННЫЕ В ТОМ ЧИСЛЕ, ПРОВОДКЕ, ОСВЕТИТЕЛЬНОМУ ОБОРУДОВАНИЮ, ЭЛЕКТРИЧЕСТВУ, ДОМУ, ПРОДУКТУ, ДОПОЛНИТЕЛЬНЫМ УСТРОЙСТВАМ ПРОДУКТА, КОМПЬЮТЕРУ, МОБИЛЬНЫМ УСТРОЙСТВАМ, И ДРУГИМ ПРЕДМЕТАМ, ДОМАШНИМ ЖИВОТНЫМ, ПОЛУЧЕННЫЕ В РЕЗУЛЬТАТЕ ИСПОЛЬЗОВАНИЯ ПРОДУКТА, ИНФОРМАЦИИ. ИНФОРМАЦИЯ О ПРОДУКТЕ И ДАННЫЕ, ПРЕДОСТАВЛЯЕМЫЕ КОМПАНИЕЙ, НЕ МОГУТ СЛУЖИТЬ ЗАМЕНОЙ ПРЯМЫМ СПОСОБАМ ПОЛУЧЕНИЯ ИНФОРМАЦИИ. К ПРИМЕРУ, УВЕДОМЛЕНИЕ И ИНФОРМАЦИЯ, ПОСТАВЛЯЕМЫЕ ВМЕСТЕ С ПРОДУКТОМ КОМПАНИИ, НЕ МОГУТ СЛУЖИТЬ ЗАМЕНОЙ ЗВУКОВЫМ И ВИЗУАЛЬНЫМ СИГНАЛАМ, ИСХОДЯЩИМ ОТ САМОГО УСТРОЙСТВА, НИ ДЛЯ ПОЛЬЗОВАТЕЛЯ, НИ ДЛЯ СТОРОННЕЙ СЛУЖБЫ НАБЛЮДЕНИЯ.

Чтобы задать вопрос продавцу или отправить нам письмо, пожалуйста, обращайтесь по данному адресу: support@ezvizlife.com

COPYRIGHT ©2016 HANGZHOU HIKVISION DIGITAL TECHNOLOGY CO., LTD.
ALL RIGHTS RESERVED.



Гарантийный срок - 1 год

Срок службы изделия - 3 года

Производитель: Ханджоу Хиквижн Диджитал Технолоджи

Импортер/организация, уполномоченная на принятие претензий от покупателей на территории России:

ЗАО "Хиквижн", г. Санкт-Петербург, Выборгская наб., д. 45

Телефон: +7(495)669-67-99

